

**වැඩි වශයෙන් බෙංගු මදුරුවන් බෝවිය හැකි ස්ථාන හා වැළැක්වීමට ගත හැකි ක්‍රියාමාර්ග**

ගෙවත්ත තුල		
1. නොදිරන දුවන	<ul style="list-style-type: none"> <li>• ටයර්</li> <li>• ටික් වර්ග, බෝතල්, කුප්පි</li> <li>• ප්ලාස්ටික් බදුන්, පොලිතින් කවර</li> <li>• හට්ටි, මුට්ටි, කළ, වලං කැබලි / පිඟන් කැබලි</li> <li>• සෙල්ලම් බඩු කොටස්, අතහැර දැමූ මාළු වැනි</li> </ul>	<p>ජලය නොරැඳෙන සේ ගබඩා කරන්න, විනාශ කරන්න හෝ වල දමන්න, ප්‍රතිවක්‍රීකරණය හරහා ආර්ථික ප්‍රතිලාභයක් ලබා ගන්න</p>
2. දිරාපත් වන දුවන	<ul style="list-style-type: none"> <li>• පොල්කටු, තැඹිලි කෝමිඩ</li> </ul>	
3. වැසි ජලය රැඳී ඇති ස්ථාන	<ul style="list-style-type: none"> <li>• වැනිපිලි, අවහිරවී ඇති කාණු</li> <li>• බැරල්, ජල වැටි</li> <li>• පාවිච්චි නොකරන වැසිකිලි</li> <li>• ඉදිකිරීම් වැඩබිම්</li> <li>• පක්ෂි නාන තටාක</li> <li>• වාහන අමතර කොටස්</li> </ul>	<p>රැඳී ඇති කොළ රොබු ඉවත් කරන්න, ජලය රැඳී නොපවතින සේ සකසන්න, එක් රැස්වී ඇති ජලය ඉවත්කර අතුල්ලා පිරිසිදු කරන්න, මදුරුවන් ඇතුල් නොවන සේ දැලකින් වසන්න, සුදුසු ස්ථාන සඳහා කිට් තක්ෂක මසුන් යොදන්න.</p> <p><small>(වැඩි විස්තර සහ උපදෙස් සඳහා ම.සෞ. ප/සෞ. වෛ. හි හමුවන්න)</small></p>
4. ස්වභාවික ස්ථාන	<ul style="list-style-type: none"> <li>• ගස් බෙහ</li> <li>• උණු පුරුක්</li> <li>• පත්‍ර අතර ජලය රැඳෙන ශාක වර්ග (උදා: බ්‍රොම්ලියා)</li> </ul>	<p>වැලි පුරවන්න, ගලවා දමන්න, වගා කිරීමෙන් වළකින්න.</p>
නිවාස තුල		
5. ගෘහ භාණ්ඩ, අලංකරණ දුවන හා නිවාස තුල ජලය රැස්කරන ස්ථාන	<ul style="list-style-type: none"> <li>• මල් බදුන්</li> <li>• මල් පෝච්චි තැටි හා කුහුඹු උතුල්</li> <li>• ශීතකරණ හා වායු සම්කරණ තැටි</li> <li>• මුළුතැන්ගේ හා වැසිකිලියේ ජලය රැස්කර ඇති භාජන හා වැටි</li> </ul>	<p>නිතර ජලය මාරු කරන්න, අතුල්ලා පිරිසිදු කරන්න, ආවරණය කර තබන්න</p>

**කාඩ් පත්‍රය පිරවීම සඳහා උපදෙස්**

මෙම කාඩ් පත්‍රය සතියකට වරක් පිරවීම සඳහාත් මාස හයක කාලයක් භාවිතා කල හැකි වන පරිදින් සකස් කර ඇත. මදුරුවන් බෝවිය හැකි ස්ථාන ප්‍රධාන කාණ්ඩ 5 කට වර්ග කර මෙම පිටුවේ ඉහතින් දක්වා ඇත. උක්ත කාණ්ඩ වෙන් වෙන් වශයෙන් සටහන් කිරීම සඳහා මෙම කාඩ් පත්‍රයේ අතින් පස වගුව තීරු පහකට වෙන් කර ඇත. සති 24 ක සටහන් තැබීමට පේලි 24ක් ද එම සටහනේ දක්වා ඇත.

**සටහන් තබන ක්‍රමය :**

කාඩ් පත පිරවීමේදී පරීක්ෂා කල දිනය සටහන් කර එදින තම පරිශ්‍රයෙන් සොයා ගත් මදුරුවන් බෝවිය හැකි ස්ථාන එම පේලියේම පහත දක්වා ඇති පරිදි සටහන් කරන්න.

**සොයාගත් දේ :**

පොල්කටු 05, ටික් 03, ටයර් 01, වර්ගීකරණ සටහනට අනුව පොල්කටු අයත් වන්නේ දෙවන කාණ්ඩයට බැවින් සටහන් කළ යුත්තේ දෙවන තීරුවේය. සොයා ගත් පොල්කටු සංඛ්‍යාව 05 වන බැවින් පරීක්ෂා කල දිනය සටහන් කළ පේලියේ දෙවන තීරුවේ 5 වශයෙන් සඳහන් කළ යුතුය. ටික් සහ ටයර් අයත් වන්නේ පළමු කාණ්ඩයට වන බැවින් එය සඳහන් කළයුත්තේ පළවන තීරුවේය. මෙහිදී ටික් සහ ටයර් වල මුළු එකතුව 04 ලෙස සටහන් කළ යුතුය, ඒ අනුව අදාල දිනය සඳහන් කල පේලියේ පළමු තීරුවේ 5 වශයෙන්ද සටහන් තැබිය හැක. වගුවේ පළමු පේලියේ උදාහරණයක් ලෙස සටහන් කරන පිලිවෙල දක්වා ඇත.

**නිවාස / පරිශ්‍ර තුල බෙංගු මදුරුවන් බෝවිය හැකි ස්ථාන පිළිබඳ සමීක්ෂණ පත්‍රය**



**මූලික කරුණු**

සෞ.වෛද්‍ය නිළධාරී කොට්ඨාශය : ..... ම.සෞ.ප කොට්ඨාශය : .....





































පාසලේ නම සහ ලිපිනය : .....

ශිෂ්‍යාගේ නම : ..... අධ්‍යාපනය ලබන පන්තිය : .....

ශිෂ්‍යාගේ නිවසේ ලිපිනය : .....

බෙංගු මදුරුවන් බෝවන්නේ අප විසින් ඇතිකරන ස්ථාන වලය, බෙංගු අවම කර ගැනීම අපගේ සමාජ වගකීම හා යුතුකම වන්නේය.

නිවාස / පරිශ්‍ර තුළ සිංහල මදුරුවන් බෝවිය හැකි ස්ථාන පිළිබඳ සමීක්ෂණ පත්‍රය

පරීක්ෂා කල දිනය	හඳුනාගත් මදුරුවන් බෝවිය හැකි ස්ථාන					ගත් ක්‍රියාමාර්ග			පහති හැර ගුරුතුමා/ ගුරුතුමියගේ සහ මහජන සෞඛ්‍ය පරීක්ෂකවරයාගේ අත්සන
	1	2	3	4	5				
2018-01-01	3	5				වැළලීම, ජලය නොරැඳෙන සේ ගබඩා කිරීම			
									
									
									
									
									
									
									
									
									
									
									
									
									
									
									
එකතුව									

දෙමාපියන් හා එක්ව සොයාගත් මදුරුවන් බෝවිය හැකි ස්ථාන දැරුවන් පිහිටි, දක්වා ඇති උපදෙස් අනුව කාඩ්පතුවලින් සටහන් කළ යුතුය. මදුරුවන් බෝවිය හැකි ස්ථාන හමු කෙරුණි නම් සතුටු මුහුණු කතාවාටින් පාට කළ යුතුය. මදුරුවන් බෝවිය හැකි ස්ථාන හමුවුණි නම් දක්වන මුහුණ රතුපාටින් පාට කළ යුතුය. මසකට වරක් පත්තිහාර ගුරුතුමා/ගුරුතුමිය වෙත ඉදිරිපත් කර සහතික කරවා ගතයුතු අතර කාඩ්පතුවල පුරවන සියලුම දැරුවන් පත්තිගේ ඇතැයිමතට ලක්කළ යුතුවේ. ප්‍රදේශයේ මහජන සෞඛ්‍ය පරීක්ෂකවරයා පාසැලට පැමිණ ඇතැම් ලෙස තෝරාගත් පත්ති වල කාඩ්පත් පරීක්ෂා කළ යුතුය.